

"УТВЕРЖДЕНО"

Заседанием

Наблюдательного совета

АО "Туронэлектромонтаж"

" 29 " ноября 2016 г.

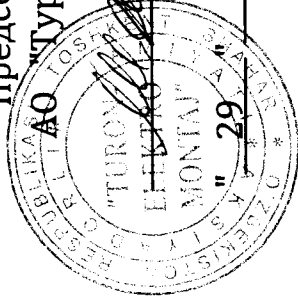
"СОГЛАСОВАНО"

Председатель правления

АО "Туронэлектромонтаж"

Ш.М.Жураев

" 29 " ноября 2016 г.



БИЗНЕС - ПЛАН на 2017 год

(согласно Постановления Кабинета Министров Республики Узбекистан
№ 410 от 20 августа 1997 года)

АО "Туронэлектромонтаж"

Характеристика предприятия

Наименование	Акционерное общество "Туронэлектромонтаж"
Время и место регистрации	5 июля 2001 г. За № 1438 Зарегистрировано Министерством Юстиции Республики Узбекистан
Место нахождения, почтовый индекс, юридический адрес	700140 г. Ташкент, микрорайон ТашГРЭС 4а тел: 260-51-33, 260-51-34 Факс: 260-51-40
Организационно - правовая форма	С 28 июня 1995 г. Является юридическим лицом
Банковские реквизиты	Расчетный счет № 2021 0000 2001 2496 4001 Юнусабадский филиал ЧАКБ "Туркистон" г.Ташкент МФО 00898 ИНН 201059290 ОКОНХ 61124
Вид деятельности	Электромонтажные работы, работы по КИПиА, такелажные работы
Общая площадь в том числе: Юнус-Абадский р-н	2.228 га 2.228 га
Обеспеченность коммуникациями	Полностью обеспечено всеми необходимыми коммуникациями
Кадровой потенциал	Списочная численность работающих всего: 296 чел. в том числе: Рабочих 234 чел. Руководителей, специалистов и служащих 61 чел.
Уставный фонд	592 450 тыс. сум
Номинальная стоимость 1 акции	2 500 сум
Высший орган Управления	Общее собрание акционеров
Общее руководство деятельностью АО "Туронэлектромонтаж"	Общее собрание акционеров Коллегиальным исполнительным органом является Правление Общества
Контроль за деятельностью предприятия	Наблюдательный совет и ревизионная комиссия

Стратегия

АО "ТУРОНЭЛЕКТРОМОНТАЖ"

Описание	2017 г.
Цель предприятия	Улучшение качества, повышение производительности
Объем работ	Стоимость без НДС 12 250 млн. сум
Местное удовлетворение комплектующих изделий	100%

ГРАФИК-КАЛЕНДАРЬ

на 2017 год для работников АО "Туронэлектромонтаж" с пятидневной рабочей неделей и двумя выходными днями, с нормальной 40 часовой недельной нормой и продолжительностью рабочей смены - 8 часов

Месяцы	Количество рабочих дней	Количество праздничных и выходных дней	Количество рабочих часов
ЯНВАРЬ	22	9	176
ФЕВРАЛЬ	20	8	160
МАРТ	21	10	166
I КВАРТАЛ	63	27	502
АПРЕЛЬ	20	10	160
МАЙ	22	9	175
ИЮНЬ	21	9	168
II КВАРТАЛ	63	28	503
ИЮЛЬ	21	10	168
АВГУСТ	23	8	183
СЕНТЯБРЬ	20	10	160
III КВАРТАЛ	64	28	511
ОКТАБРЬ	22	9	176
НОЯБРЬ	22	8	176
ДЕКАБРЬ	20	11	159
IV КВАРТАЛ	64	28	511
2016 год	254	111	2027

МАРТ

ПН	ВТ	СР	ЧТ	ПТ	СБ	ВС
			1	2	3	4
2	3	4	5	6	7	8
9	10	11	12	13	14	15
16	17	18	19	20	21	22
23	24	25	26	27	28	29
30	31					

ФЕВРАЛЬ

ПН	ВТ	СР	ЧТ	ПТ	СБ	ВС
			1	2	3	4
5	6	7	8	9	10	11
12	13	14	15	16	17	18
19	20	21	22	23	24	25
26	27	28				

ИЮНЬ

ПН	ВТ	СР	ЧТ	ПТ	СБ	ВС
			1	2	3	4
5	6	7	8	9	10	11
12	13	14	15	16	17	18
19	20	21	22	23	24	25
26	27	28	29	30		

МАЙ

ПН	ВТ	СР	ЧТ	ПТ	СБ	ВС
			1	2	3	4
5	6	7	8	9	10	11
12	13	14	15	16	17	18
19	20	21	22	23	24	25
26	27	28	29	30	31	

АПРЕЛЬ

ПН	ВТ	СР	ЧТ	ПТ	СБ	ВС
			1	2	3	4
5	6	7	8	9	10	11
12	13	14	15	16	17	18
19	20	21	22	23	24	25
26	27	28	29	30		

СЕНТЯБРЬ

ПН	ВТ	СР	ЧТ	ПТ	СБ	ВС
			1	2	3	4
5	6	7	8	9	10	11
12	13	14	15	16	17	18
19	20	21	22	23	24	25
26	27	28	29	30		

АВГУСТ

ПН	ВТ	СР	ЧТ	ПТ	СБ	ВС
			1	2	3	4
5	6	7	8	9	10	11
12	13	14	15	16	17	18
19	20	21	22	23	24	25
26	27	28	29	30	31	

ИЮЛЬ

ПН	ВТ	СР	ЧТ	ПТ	СБ	ВС
			1	2	3	4
5	6	7	8	9	10	11
12	13	14	15	16	17	18
19	20	21	22	23	24	25
26	27	28	29	30		

ДЕКАБРЬ

ПН	ВТ	СР	ЧТ	ПТ	СБ	ВС
			1	2	3	4
5	6	7	8	9	10	11
12	13	14	15	16	17	18
19	20	21	22	23	24	25
26	27	28	29	30	31	

НОЯБРЬ

ПН	ВТ	СР	ЧТ	ПТ	СБ	ВС
			1	2	3	4
5	6	7	8	9	10	11
12	13	14	15	16	17	18
19	20	21	22	23	24	25
26	27	28	29	30		

ОКТАБРЬ

ПН	ВТ	СР	ЧТ	ПТ	СБ	ВС
			1	2	3	4
5	6	7	8	9	10	11
12	13	14	15	16	17	18
19	20	21	22	23	24	25
26	27	28	29	30	31	

Праздничные дни:

- 1 января - Новый год
- 8 марта - День Женщин
- 21 марта - Праздник Науруз
- 9 мая - День Памяти
- 26 июня* - Руза хайит (Ийд ал-Фитр)
- 1 сентября - День Независимости
- 1 сентября* - Курбан хайит (Ийд ал-Адха)
- 1 октября - День Учителя и Наставника
- 8 декабря - День Конституции

ПРИМЕЧАНИЕ: 1. Продолжительность рабочего дня для работников в возрасте с 16 до 18 лет - 7 часов.

2. Продолжительность рабочего дня для работников в возрасте до 16 лет - 4 часа 40 минут.

3. Указанные дни (Руза хайит и Курбан хайит) могут переноситься на 1 день.

4. Продолжительность рабочего дня в предпраздничные дни - 7 часов.

РАСШИФРОВКА

заключенных договоров на подрядные работы в 2017 году

№ п/п	Заказчик	Сумма договора с НДС в сум			ВСЕГО
		Капитальное строительство	Капитальный ремонт	Такелаж	
1	УП "Талимарджанская ТЭС"		600 000 000	-	600 000 000
2	АО "Навои ТЭС"	800 000 000	864 000 000	-	1 664 000 000
3	АО "SIRDARYO IES"		560 000 000		560 000 000
4	АО "MUBAREK IEM"		156 000 000		156 000 000
3	УП "Узэлектросеть"	2 400 000 000	1 200 000 000		3 600 000 000
4	Юго-Западные МЭС	4 810 000 000			4 810 000 000
5	ИП ООО "Ташэлектроапарат"	220 000 000		-	220 000 000
6	АО "Джизакские ПТЭС"		250 000 000	-	250 000 000
7	АО "Кашкадарьинское ПТЭС"		1 000 000 000	-	1 000 000 000
8	АО "Самаркандское ПТЭС"		500 000 000	-	500 000 000
9	АО "Сырдарьинское ПТЭС"		360 000 000	-	360 000 000
10	АО "Сурхандарьинское ПТЭС"		480 000 000	-	480 000 000
11	АО "Ташкентское ПТЭС"		500 000 000	-	500 000 000
	ИТОГО:	8 230 000 000	6 470 000 000	-	14 700 000 000

Объём работ без НДС: 12 250 000 000

ТАБЛИЦА ЗАРАБОТНОЙ ПЛАТЫ В МЕСЯЦ
на 2017 год

СТАТЬЯ	Руководители, специалисты и служащие										Всего
	председатель датель правления	директор по производству	директор по финансам	заместитель директора по производ.	начальник участка	руководители и специалисты	производст- венный персонал	техничес- кий персонал	рабочие		
Среднемесячная заработная плата 1 чел. (сум)	2 400 000	2 230 000	2 230 000	1 800 000	1 800 000	1 750 000	1 500 000	1 100 000	1 310 000	1 379 392	
Количество единиц	1	1	1	1	4	26	24	4	234	296	
И Т О Г О: (сум)	2 400 000	2 230 000	2 230 000	1 800 000	7 200 000	45 500 000	36 000 000	4 400 000	306 540 000	408 300 000	

Заработная плата за месяц: 408 300,0

Всего заработная плата в год: 4 899 600

ПЛАНИРУЕМЫЕ ПОКАЗАТЕЛИ РАБОТЫ АО "ТУРОНЭЛЕКТРОМОНТАЖ" НА 2017 ГОД.


СОДЕРЖАНИЕ	Ед. изм.	в том числе:				
		I кв.	II кв.	III кв.	IV кв.	
Стоимость работ без НДС	тыс.сум	3 062 500	3 062 500	3 062 500	3 062 500	12 250 000
Численность	чел.	296	296	296	296	296
Среднемесячная выработка на 1 чел.	сум	3 448 761	3 448 761	3 448 761	3 448 761	3 448 761
Зарплата в объеме выполненных работ	%	40,0	40,0	40,0	40,0	40,0
Зарплата	тыс.сум	1 224 900	1 224 900	1 224 900	1 224 900	4 899 600
Среднемесячная зарплата на 1 чел.	сум	1 379 392	1 379 392	1 379 392	1 379 392	1 379 392
Затраты на 1 сум выполненных работ	тийин	96,00	96,00	96,00	96,00	96,00
Себестоимость	тыс.сум	2 940 000	2 940 000	2 940 000	2 940 000	11 760 000
Прибыль от СМР	тыс.сум	122 500	122 500	122 500	122 500	490 000
Прочие доходы от основной деятельности	тыс.сум	1 000	1 000	1 000	1 000	4 000
Всего доходы от основной деятельности	тыс.сум	123 500	123 500	123 500	123 500	494 000
Доходы от неосновной деятельности	тыс.сум	25	25	25	25	100
Расходы от финансовой деятельности	тыс.сум	12 500	12 500	12 500	12 500	50 000
Балансовая прибыль	тыс.сум	111 025	111 025	111 025	111 025	444 100
Балансовая прибыль подлежащая налогообложению	тыс.сум	111 000	111 000	111 000	111 000	444 000
Приложение №1	тыс.сум	50 000	50 000	50 000	50 000	200 000
Налогооблагаемая база	тыс.сум	161 000	161 000	161 000	161 000	644 000
Налог на прибыль 7,5%	тыс.сум	12 075	12 075	12 075	12 075	48 300
Остаточная прибыль	тыс.сум	98 925	98 925	98 925	98 925	395 700
Налог на инфраструктуру 8%	тыс.сум	7 914	7 914	7 914	7 914	31 656
Чистая прибыль	тыс.сум	91 036	91 036	91 036	91 036	364 144

Пл. Лируемая себестоимость работ на 201; до

№	Наименование затрат	тыс. сум	Всего
	Материальные затраты		
1.	Сырье и материалы		2 729 570
2.	Комплекующие изделия		780 000
3.	Природное сырье		2 800
4.	ГСМ		387 000
5.	Электроэнергия		33 800
	ИТОГО:		3 933 170
6.	Оплата труда		4 110 480
7.	Соц. отчисления		1 027 620
8.	Амортизация основных фондов		326 235
9.	Ремонт и техобслуживание		91 630
10.	Охрана труда		5 000
11.	Затраты на командировки		30 000
12.	Больничные листы		20 000
13.	Пособие по травме		6 000
14.	Услуги генподряда		10 000
15.	Текущая аренда производственных основных средств		15 000
16.	Обязательное страхование		20 000
17.	Прочие затраты		6 000
	ИТОГО:		5 667 965
	ИТОГО производственная себестоимость		9 601 135
	Расходы периода		
1.	Оплата труда		789 120
2.	Соц. отчисления		197 280
3.	Амортизационные отчисления на основные средства административного назначения		13 765
4.	Командировочные расходы		4 000
5.	Текущий ремонт основных средств		21 630
6.	Обязательное страхование		1 600
7.	Административные расходы (содержание легкового транспорта, услуги связи, представительские расходы)		90 000
8.	Налоги		634 470
9.	Прочие выплаты		40 000
10.	Услуги банка и депозитария		35 000
11.	Аудиторские услуги		26 000
12.	Соц. выплаты (доп. к отпуску, переподготовка кадров, лечение работников, материальная помощь в связи со смертью, пособие уходящим на пенсию ветеранам труда)		300 000
13.	Больничные		6 000
	ИТОГО:		2 158 865
	Всего себестоимость		11 760 000

ФИНАНСОВЫЙ ПЛАН (БА С ДОХОДОВ И РАСХОДОВ) НА 2017 ГОД ПО АО "ТУРО. ЭКТРОМОНТАЖ", ИНН 201059290

№ п/п	НАИМЕНОВАНИЕ ПОКАЗАТЕЛЕЙ	в том числе:			
		I кв.	II кв.	III кв.	IV кв.
I.	ОБЪЕМ ПРОИЗВОДСТВА ПРОДУКЦИИ (услуг)	14 700 000	3 675 000	3 675 000	3 675 000
	а) объем	12 250 000	3 062 500	3 062 500	3 062 500
	б) налог на НДС	2 450 000	612 500	612 500	612 500
II.	1. ЗАТРАТЫ НА ПРОИЗВОДСТВО - ВСЕГО	11 760 000	2 940 000	2 940 000	2 940 000
	в том числе				
	а) материальные затраты	3 933 170	983 293	983 293	983 293
	б) налог на имущество 5%	30 150	7 538	7 538	7 538
	в) налог на землю	175 570	43 893	43 893	43 893
	г) амортизация	340 000	85 000	85 000	85 000
	д) прочие затраты	727 860	181 965	181 965	181 965
	2. ЕДИНЬИЙ Ф О Т	4 899 600	1 224 900	1 224 900	1 224 900
	а) социальный налог 25%	1 224 900	306 225	306 225	306 225
	3. Отчисления в Пенсионный фонд 1,6% от объема СМР	196 000	49 000	49 000	49 000
	4. Отчисления в Дорожный фонд от объема 1,4%	171 500	42 875	42 875	42 875
	5. Фонд реконструкции и кап.ремонта учебных учреждений	61 250	15 313	15 313	15 313
III.	Прочие доходы: а) от основной деятельности	4 000	1 000	1 000	1 000
	б) от финансовой деятельности	100	25	25	25
IV.	РАСХОДЫ ПО ФИНАНСОВОЙ ДЕЯТЕЛЬНОСТИ (% за кредит, лизинг)	50 000	12 500	12 500	12 500
V.	ПРИБЫЛЬ, ПОДЛЕЖАЩАЯ НАЛОГООБЛОЖЕНИЮ	444 000	111 000	111 000	111 000
	приложение № 1	200 000	50 000	50 000	50 000
VI.	СТАВКА НАЛОГА 7,5%	7,5	7,5	7,5	7,5
VII.	НАЛОГ НА ПРИБЫЛЬ	48 300	12 075	12 075	12 075
VIII.	налог на инфраструктуру 8%	31 656	7 914	7 914	7 914
IX.	ПРИБЫЛЬ, ОСТАЮЩАЯСЯ В РАСПОРЯЖЕНИИ ПРЕДПРИЯТИЯ	364 144	91 036	91 036	91 036



"29" ноября 2016 г.

Председатель правления

Гл.бухгалтер


Начальник ППО

(Handwritten signatures)

**Плановый расчет амортизации основных средств
на 2017 год АО по "Туронэлектромонтаж".**

/ сум. /

№ п/п	Группы основных средств	Амортизация за 11 мес 2016г		Коэффициенты переоценки основных средств по состоянию на 01.01.2016г.	Сумма дооценки амортизации с учетом коэффициентов переоценки на 01.01.2016г в месяц	Планируемая амортизация на 2017г.	
		Всего за 11 мес	Среднемесячная (гр.3 / 11)			Всего на год (гр.4+гр.6)x12	Среднемесячная (гр.7 / 12)
1	2	3	4	5	6	7	8
1	Здания и сооружения	3 384 971	307 725	1,0014355	442	3 697 997	308 166
2	Машины и оборудование	220 327 727	20 029 793	1,0562540	1 126 757	253 878 602	21 156 550
3	Вычислительная техника	5 113 898	464 900	1,0000000	0	5 578 798	464 900
4	Транспортные средства	56 436 761	5 130 615	1,0280300	143 811	63 293 109	5 274 426
5	Инструмент, производственный и хоз. инвентарь	11 069 968	1 006 361	1,0480000	48 305	12 655 993	1 054 666
	Всего:	296 333 325	26 939 393	x	1 319 315	339 104 498	28 258 708



Главный бухгалтер

Составил

[Handwritten signature]

[Handwritten signature]