

**ФИНАНСОВОЕ ПОЛОЖЕНИЕ за три года
(2018г., 2019 г., 2020г.)**

АО "Туронэлектромонтаж"

(в тыс. сум)


АКТИВ	2018 г.	2019 г.	2020 г.	ПАССИВЫ	2018 г.	2019 г.	2020 г.
<i>Долгосрочные активы</i>				<i>Источник собствен, средств</i>			
Основные средства	6 328 961	6 937 855	7 901 582	Уставной капитал	592 450	592 450	592 450
В т.ч. производствен, фонды	6 328 961	6 937 855	7 901 582	Нераспределенная прибыль	5 350 595	5 188 094	5 136 741
Остаточная стоимость	1 154 634	1 022 602	1 153 263	Добавленный капитал, резервный капитал	1 392 714	1 437 880	1 523 924
Нематериальные активы	16 087	11 809	7 837	<i>Обязательства</i>			
Долгосрочные инвестиции	1 866	1 866	1 866	Займы	-	-	-
Долгосрочная дебиторская задолженность	2 078 110	2 327 342	2 327 342	Кредиторская задолженность	162 046	215 632	3 485 933
<i>Текущие активы</i>				В том числе просроченная			
Оборотные средства	5 385 088	5 920 064	7 270 817	Задолженность в бюджет и внебюджетные фонды	429 309	233 891	346 488
- производственные запасы	1 702 584	2 671 664	3 571 853	Полученные авансы	7843	788 564	1 478 320
- дебиторская задолженность	2 864 607	2 589 330	3 501 858	Задолженность по оплате труда	658 384	785 528	1 126 046
Расходы будущих периодов	73 912	90 837	114 710	Прочие (в т.ч. учредители)	42 444	41 644	65 286
- денежные средства	743 985	568233	82 396	Краткосрочные банковские кредиты	-	-	-
Всего по активу баланса	8 635 785	9 283 683	10 761 125	Всего по пассиву баланса	8 635 785	9 283 683	10 761 125



ФИНАНСОВЫЙ РЕЗУЛЬТАТ

(в тыс. сум)

Наименование	2018 г.	2019 г.	2020 г.	Наименование	2018 г.	2019 г.	2020 г.
1. Выручка от реализации	22 391 217	18 611 933	26 219 875	9. Чистая прибыль	300 056	97 499	228 647
2. Чистая выручка от реализации СМР	18 901 742	15 799 290	22 220 233	в том числе от основной деятельности	71 302	49 435	16 077
3. Производственная себестоимость реализованной продукции	14 586 531	12 037 501	18 138 938	общехозяйственной деятельности	228 754	48 064	212 570
4. Административные расходы	2 464 580	2 454 282	2 563 800	10. Прибыль от основной деятельности	4 315 211	3 761 789	4 081 295
5. Прочие операционные расходы	1 509 986	1 170 472	1 126 195	11. Прибыль от общехозяйственной деятельности	411 947	186 470	407 377
6. Расходы по финансовой деятельности (проценты)	-	-	-	12. Убыток	-	-	-
7. Прибыль до уплаты налога на доход	411 947	186 529	349 560	в том числе от основной деятельности	-	-	-
8. Налог на доход	111 925	89 030	120 933	общехозяйственной деятельности	-	-	-

За последние 3 года судопроизводство банкротства или неплатежеспособности **не велось**.



 Ш.М.Жураев
 В.К. Кайдоров